

貼るのも剥がすのも簡単

薄型置敷きビニル床タイル

リリカラ レイフロア

2022~

着せ替え
シミュレーション



施工例写真の床をウェブサイト上で
簡単に着せ替えができます

グリーン購入法適合

賃貸住宅

商業施設

事務所

福祉施設

Lilycolor

薄型置敷きビニル床タイル 2022~

リリカラレイフロア

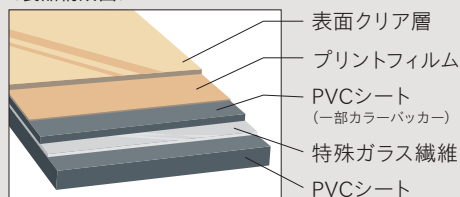
賃貸住宅

商業施設

事務所

福祉施設

<製品構成図>



土足対応品

施工後美観を保つため、樹脂ワックスを2~3回塗布してください。



POINT 1

貼って剥がせる
ピールアップ工法で
部分貼り替えができる

剥がすときも下地を傷めず簡単スピード施工。

室温を25℃から40℃に上げた時(+15℃)のタイルの変化

<リリカラレイフロア>

<一般ビニル床タイル>



変化なし



突上げが発生する

リリカラレイフロアは特殊ガラス繊維が含まれているので寸法安定性に優れています

POINT 2

床材の上から
重ねて貼ることができる


モルタル、木質系下地材(合板・ベニヤなど)
フローリング(カラーフロア)、クッションフロア etc
※畳、じゅうたん、カーペットなどには適していません。

貼るのも剥がすのも簡単

原状回復工事の工期を短縮 コストも削減



床暖房 への施工など、
詳細な施工ガイドブックを
こちらからご覧いただけます。



カッター1本で
簡単にカット

部分貼り替えと重ね貼り


2つのメリットで賃貸住宅に最適

四面面取り



通常(黒)バッカー

濃色の木目には、通常(黒)四面面取りを使用。石目調は黒のラインでシャープな印象に仕上げました。



カラーバッカー

明るい木目には、カラーバッカー(ベージュ)四面面取りによる自然な目地を演出。
品番横に カラーバッカー 表示

R四面取



抑揚のある木目にはR面取りを使用。無垢材のような厚みを感じる目地で自然な印象に仕上げました。

着せ替えシミュレーション

施工例写真の床をウェブサイト上で簡単に着せ替えができます。
施工イメージをつかむのにご活用ください。

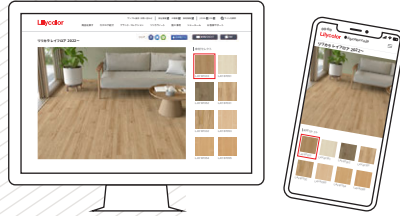
パソコン

リリカラホームページ

カタログ紹介(床材)

リリカラライフフロア 2022～

着せ替えシミュレーション



※画像はイメージです。

モバイル

こちらのQRコードを読み込んで
ご覧ください。



柄画像を選択すると
床材の色が変わります。

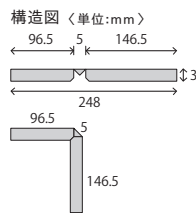


LAK 框

規格:厚み 3mm×幅 248mm(96.5+5+146.5)×長さ 1,950mm
価格:9,800円/本 梱包:1本 材質:基材MDF(裏面粘着テープ付)



※ウレタン系接着剤を併用して貼り付けてください。



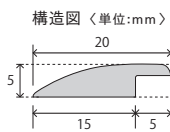
LAM 見切り

規格:幅 20mm(上辺)・幅 15mm(下辺)×高さ 5mm×長さ 2,100mm
価格:1,500円/本 梱包:1本 材質:ABS発泡(裏面粘着テープ付)



LAM 91821 LAM 91830 LAM 91831 LAM 91827 LAM 91822 LAM 91823 LAM 91824 LAM 91825

※瞬間接着剤を併用して貼り付けてください。



リリカラライフフロア・LAK 框・LAM 見切り おすすめ組み合わせ例

LAK 框	LAM 見切り	リリカラライフフロアおすすめ品番	
		100mm巾	150mm巾
LAK 91811	LAM 91821	LAY 87301	LAY 87351
LAK 91828	LAM 91830		LAY 87333
LAK 91829	LAM 91831	LAY 87302	LAY 87352
LAK 91826	LAM 91827		LAY 87331
LAK 91812	LAM 91822	LAY 87303	LAY 87353
LAK 91813	LAM 91823	LAY 87304	LAY 87354
		LAY 87305	LAY 87355
LAK 91814	LAM 91824	LAY 87306	LAY 87356
		LAY 87307	LAY 87357
		LAY 87308	LAY 87358
LAK 91815	LAM 91825	LAY 87309	
		LAY 87310	

リリカラライフフロアと框・見切りの色は合致しません。
ご検討の際には必ず現物サンプルなどで色のご確認をお願いします。



LAY 87351

※自然素材が持つ木目を表現しているため、柄域によって色の濃淡に特徴があります。



LAY 87302



LAY 87352



LAY 87331

WOOD

ルーイビルオーク

四面面取



LAY 87301 (100×914.4mm)

カラーバッカー

LAY 87351 (150×914.4mm)

カラーバッカー



LAY 87333 (150×914.4mm) **NEW**

カラーバッカー



LAY 87302 (100×914.4mm)

LAY 87352 (150×914.4mm) **NEW**

グレインウォールナット

R 四方面取



LAY 87331 (150×914.4mm)



LAY 87332 (150×914.4mm)



LAY 87332

※自然素材が持つ木目を表現しているため、柄域によって色の濃淡に特徴があります。

※製品の厚みは3mmですが、見本帳を軽量化し輸送時のCO₂排出量を削減するため、チップサンプルの厚みを2mmにしています。

価格 **5,700 円/m²**

材料価格(税別) 17,150円/ケース 工法:全面接着(ピールアップボンド使用)

LAY 87301~87310 規格:厚み3×100×914.4(mm) 1ケース:33枚入(約3.01m²)/約16kg

LAY 87331~87358 規格:厚み3×150×914.4(mm) 1ケース:22枚入(約3.01m²)/約16kg

表面グリア層
0.3mm



シルキーズパーチ

四面面取



LAY 87303 (100×914.4mm)

カラーバッカー

LAY 87353 (150×914.4mm)

カラーバッカー




LAY 87304 (100×914.4mm)


カラーバッカー

LAY 87354 (150×914.4mm)

カラーバッカー



LAY 87304



LAY 87354

※自然素材が持つ木目を表現しているため、柄域によって色の濃淡に特徴があります。



ウインディーメイプル

四面面取



LAY 87305 (100×914.4mm)

カラーバッカー

LAY 87355 (150×914.4mm)

カラーバッカー



LAY 87306 (100×914.4mm)

カラーバッカー

LAY 87356 (150×914.4mm)

カラーバッカー



LAY 87306



LAY 87356

※自然素材が持つ木目を表現しているため、柄域によって色の濃淡に特徴があります。

※製品の厚みは3mmですが、見本帳を軽量化し輸送時のCO₂排出量を削減するため、チップサンプルの厚みを2mmにしています。

価格 **5,700 円/m²**

材料価格(税別) 17,150円/ケース 工法:全面接着(ピールアップボンド使用)

LAY 87301~87310 規格:厚み3×100×914.4(mm) 1ケース:33枚入(約3.01m²)/約16kg

LAY 87331~87358 規格:厚み3×150×914.4(mm) 1ケース:22枚入(約3.01m²)/約16kg

表面リア層
0.3mm



LAY 87357

ファンシーチェリー

四面面取



LAY 87307 (100×914.4mm)

カラーバッカー

LAY 87357 (150×914.4mm)

カラーバッカー




LAY 87308 (100×914.4mm)

LAY 87358 (150×914.4mm)



LAY 87308



LAY 87358


※自然素材が持つ木目を表現しているため、柄域によって色の濃淡に特徴があります。




LAY 87309

ローレンスウッド

四面面取



LAY 87309 (100×914.4mm)



LAY 87310 (100×914.4mm)



LAY 87310

※自然素材が持つ木目を表現しているため、柄域によって色の濃淡に特徴があります。

※製品の厚みは3mmですが、見本帳を軽量化し輸送時のCO₂排出量を削減するため、チップサンプルの厚みを2mmにしています。

STONE



LAY 87313

セルベジャンテ

四面面取



LAY 87311



LAY 87313

価格 **5,700 円/m²**



材料価格(税別) 16,920円/ケース 工法:全面接着(ピールアップボンド使用)
規格:厚み3×330×500(mm) 1ケース:18枚入(約2.97m²)/約16kg



LAY 87311



LAY 87318

ニューライムストーン

四面面取



LAY 87317




LAY 87318

価格 **5,700 円/m²**



材料価格(税別) 22,800円/ケース 工法:全面接着(ピールアップボンド使用)
規格:厚み3×500×500(mm) 1ケース:16枚入(約4m²)/約22kg



LAY 87317

※製品の厚みは3mmですが、見本帳を軽量化し輸送時のCO₂排出量を削減するため、チップサンプルの厚みを2mmにしています。

リカラレイフロア取扱いについて

取扱いに当たっての危険度をご理解いただくためにマーク表示を致します。



警告

人身事故の恐れのあるもの

注意

留意すべき事項

選択上のご注意

- 注意** 建築基準法、消防法によって使用ならびに使用場所に制限があります。各法令法規をご確認ください。
- 注意** 下地からの湿気の上昇が予想され、しかも改善の余地がない場所での使用は避けてください。
- 注意** 現物見本や施工例写真と製品の色が若干異なる場合があります。ご了承ください。
- 注意** 建築物の床以外への使用は責任を負いかねます。

運搬ならびに保管上のご注意

- 警告** 重量物ですので取扱いには充分ご注意ください。落下や乱暴な取扱いは製品の破損を招くだけでなく、人身事故や器物破損などを招く場合があります。
- 注意** 長時間にわたる直射日光や高温状態での放置、雨水などによる水濡れは、変形、変退色、変質の原因となりますので避けてください。

施工上のご注意

- 注意** 梱包紙に記載されている品番、数量をご確認の上、施工を開始してください。
- 注意** 下地はよく乾燥していることを確認し、下地水分率8%以下で施工を行ってください。下地にワックス、油類、塗料などが残っていると、接着不良や変色の原因となるので完全に除去した上で施工を開始してください。
- 注意** 下地は段差のないように補修材を用いて平滑にしてください。既存のフローリングの上から重ね貼りをすると目地の跡が残る可能性があります。またCF等の剛性の低い床材の上に重ね貼りをすると、重量物を置いた際に大きなへこみが生じる場合があります。
- 注意** 材料はあらかじめ15℃～35℃の室内に置き室温になじませてから施工を行ってください。タイルと室温に温度差があると、施工直後だけでなく、後日、タイルの反り、突上げ、剥がれなどが生じることがあります。詰めすぎないように「ゆるめ」に施工してください。
- 注意** 室温15℃以下で施工する場合は、施工後に突上げを起こす可能性があるため、タイル間に名刺1枚分(同梱のスペーサー)の隙間を空けて施工してください。室温5℃以下での施工は避けてください。
- 注意** 非吸水性の下地(CF、長尺シート等)に重ね貼りする際には室温15℃以上を確保し、接着剤が完全に乾燥したことを確認して施工してください。
- 注意** タイル裏面の矢印で流れ方向をご確認ください。方向が変わると色差のように見える事があります。

※部分貼り替え時に、プリントのロット違いによる色の濃淡で違和感を感じないように、木目柄は同一ロット内でグラデーションをかけています。

- 注意** 接着剤を塗布する際には専用のピールアップ用のクシ目ゴテを用いてください。(クシ目ピッチ5mm、山2mm)
※深いクシ目のある塗布具を使用し且つ未乾燥のままタイルを貼り付けますと接着強度が強くなり、ピールアップ性を阻害する恐れがあります。
※ピールアップ性を出すためには適度のオープンタイムをとり、接着剤が透明になってから貼ってください。

- 警告** 施工後の残材処理は、燃やすと有毒ガス(塩化水素ガス)が発生するため、許可を受けた産業廃棄物処理業者に委託してください。

維持管理ならびに使用上のご注意 (お施主さまに必ずお伝えください。)

- 警告** 濡れたり砂が付着した状態では、滑りやすく転倒事故を招く可能性があります。泥除けマットなどで雨水や土砂の持ち込みを防ぎ、持ち込まれた時には早急に除去するようにしてください。
- 警告** 剥がれ、反り、膨れ、割れなどが生じた場合は、早急に補修してください。放置しておくことで全体に影響が及び美観を損なうほか転倒事故の原因ともなります。
- 注意** 接着剤が充分硬化するまでは直射日光や冷暖房による急激な温度変化、重量物の運び込みなどは避けてください。突上げ、目地すき、膨れなどを発生させる可能性があります。
- 注意** 長時間使用しない部屋では、換気が心がけてください。空気の滞留は結露を招き、カビや異臭の発生また剥がれ、反り、膨れ、突き上げなどの原因となります。
- 注意** 長時間直射日光が当たる場所では、変退色する可能性があるため、カーテン、ブラインドなどで日除けをしてください。
- 注意** 暖房機の熱風が直接あたらないようにしてください。変退色する可能性があります。
- 注意** 施工後しばらくは、商品や接着剤などの臭いが残る場合がありますので換気が心がけてください。
- 注意** 家具やハイヒールなどの局部荷重によって圧痕が残る場合があります。
- 注意** ある種の家具の脚ゴムやゴムマットなどのゴム製品、染料、防腐剤、防虫剤、防蟻剤などによって床タイルが汚染され変退色を招く可能性があります。床タイルが直接触れないように、保護シート(アルミ製、ポリエステル製)を敷いてください。また粘着テープ(ガムテープ、布テープ等)は、ゴム汚染と同等の汚染が生じることがありますのでアクリル系粘着剤のテープをご使用ください。

メンテナンス

- 日常の手入れ** 掃除機などで汚れ、ゴミ等を取り除き、硬く絞ったモップ、雑巾等で汚れを拭き取ってください。
- 表面洗浄** 床材表面に50～80倍程度に希釈した床材クリーナーを噴霧し、乾いたモップ等で汚れを除去してください。目地から大量の水が浸入しないように作業を行ってください。
- ワックス** ワックス使用の際は、施工後接着剤が完全に硬化してから洗剤を用いて十分に洗浄し、よくすすいだ後乾燥させてから、一般的な樹脂ワックス(非架橋型エマルジョンタイプ)を薄く2回以上塗布してください。

リカラレイフロア専用接着剤

JAIA F☆☆☆☆

ピールアップ用接着剤(アクリル樹脂系エマルジョン形)

- 用途** リカラレイフロア及びタイルカーベットのピールアップ工法に使用
- 品番** 91149...18kg缶 / 91150...3kg缶
- オープンタイム(目安)** 冬 5～10℃ 30分以上
春秋 15～20℃ 20分以上
夏 25～30℃ 10分以上
- 標準塗布面積** 18kg缶 120～180m² / 3kg缶 20～30m²
- 注意事項** 塗布後、10～20分以上乾燥させ、塗膜が透明になってから施工してください。



リカラレイフロアはグリーン購入法に適合しています。再生ビニル系材料の合計重量が製品の総重量比で15%以上使用されています。



環境に優しい植物油インキで印刷しています。石油系溶剤の使用と大気汚染の原因となる揮発性有機化合物(VOC)の排出を減少させます。

チップサンプルの厚みについて

製品の厚みは3mmですが、見本帳を軽量化し輸送時のCO₂排出量を削減するため、チップサンプルの厚みを2mmにしています。



見本帳の再利用をお願いします！
エコ活動にご協力ください。



Lilycolor

<https://www.lilycolor.co.jp>



サンプルのご請求はホームページより承ります。